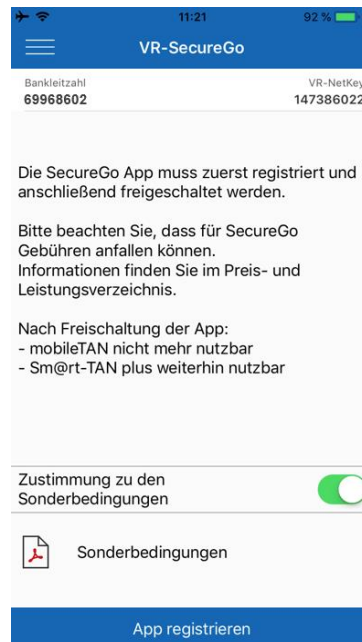
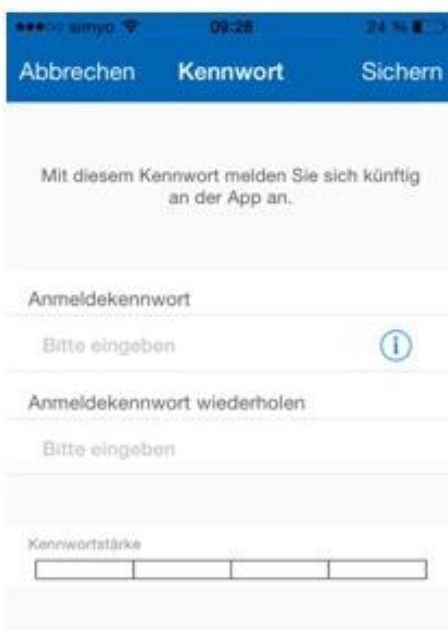
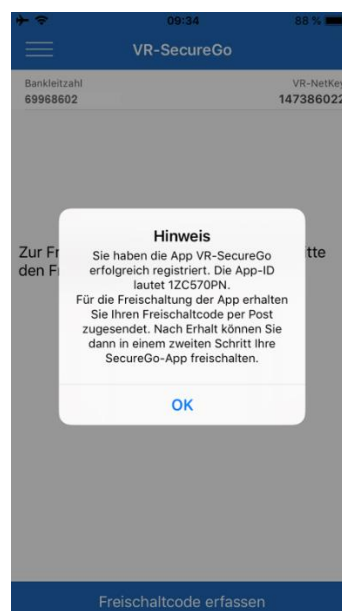


Freischaltung eines vorhandenen VR-Netkeys mit SecureGo

1. Laden Sie die App „VR-SecureGo“ im App Store runter
2. Melden Sie sich in der App mit der Bankleitzahl, Ihrem VR-Netkey und PIN an
3. Legen Sie ein neues Passwort für VR-SecureGo-App fest und klicken Sie auf „App registrieren“. Sie können die Sonderbedingungen direkt in der App aufrufen. Sie müssen die Zustimmung zu den Sonderbedingungen aktivieren.



4. Die Anwendung löst die Bestellung des Freischaltcodes für SecureGo automatisch aus. Der Code wird gedruckt und per Post versandt. Die Sonderbedingungen werden zusätzlich in Ihr elektronisches Postfach eingestellt.



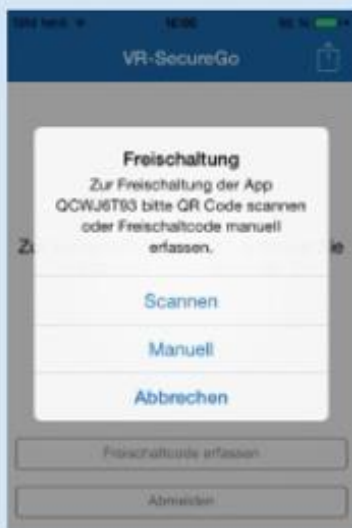
5. Nachdem Sie mit der Post Ihren Freischaltcode erhalten haben, können Sie das SecureGo-Verfahren freischalten

1 So schalten Sie sich für das SecureGo-Verfahren frei

- » Mit diesem Schreiben erhalten Sie Ihren persönlichen Freischaltcode. Geben Sie den Freischaltcode in der SecureGo-App mittels Scan oder manuell ein.

Hinweis für Nutzer von iOS:

Der Scan funktioniert nur, wenn Sie den Zugriff der SecureGo-App auf Ihre Kamera erlaubt haben.



Ihre SecureGo-App können Sie jetzt für TAN-pflichtige Transaktionen nutzen.



2 So funktioniert die SecureGo-App

- » Sie erfassen Ihre Online-Banking-Transaktion wie gewohnt. Beim Schritt „Eingabe prüfen“ wird automatisch eine Secure Go-TAN angefordert.
- » Melden Sie sich in der SecureGo-App an. Sie können sich auch über das Antippen der Push-Nachricht direkt anmelden. Dem Empfang von Push-Nachrichten müssen Sie vorher zugestimmt haben.
- » Prüfen Sie in der SecureGo-App die Transaktionsdaten, z. B. Betrag und Empfänger-IBAN, auf Korrektheit.



- » Sind die übermittelten Daten richtig, geben Sie die SecureGo-TAN im Online-Banking ein. Die SecureGo-TAN ist nur für diese Transaktion gültig.
- » Die Übertragung in die VR-Banking App ist möglich, wenn beide Apps auf dem gleichen Gerät installiert sind. Sie ist jedoch aufgrund der fehlenden physischen Kanal-trennung aus Sicherheitsgründen nicht empfehlenswert.
- » Im Online-Banking erhalten Sie eine Bestätigung für die erfolgreiche Ausführung der Transaktion.